

EKİM AYI FİYAT GELİŞMELERİ

5 KASIM 2013

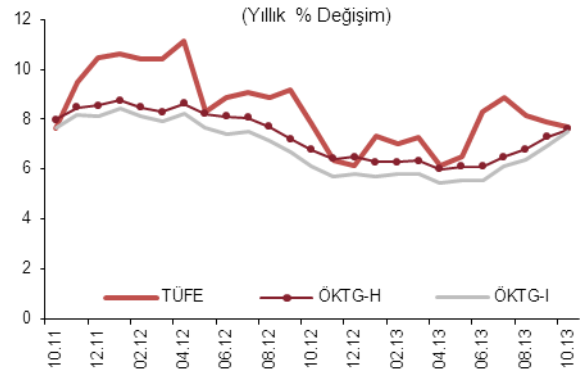
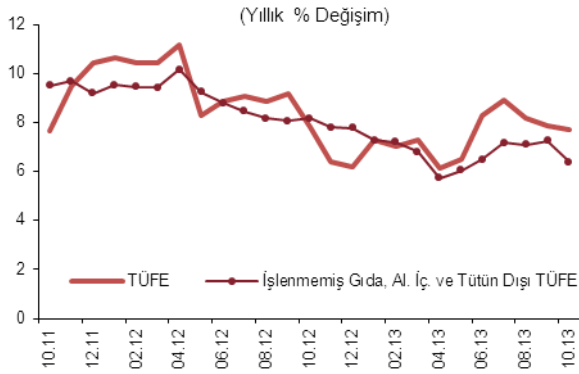
ÖZET...

Ekim ayında tüketici fiyatları yıllık enflasyonu yüzde 7,71'e gerilemiştir. İşlenmemiş gıda fiyatlarındaki yüksek oranlı artış enflasyondaki düşüşü sınırlamıştır. Temel mal fiyatlarının yıllık artış oranı Türk lirasındaki değer kaybının yansımaları ile yükselmeye devam ederken hizmet fiyatları nispeten daha ilımlı seyretmiştir.

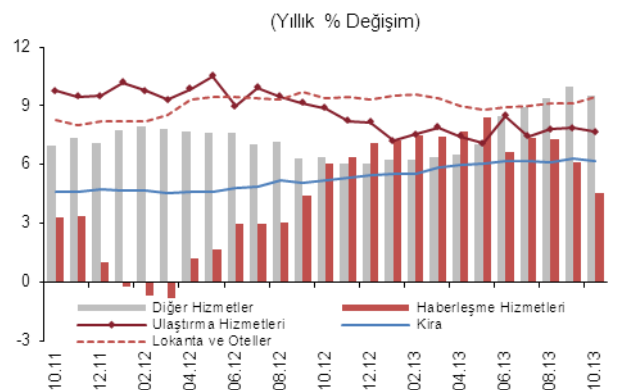
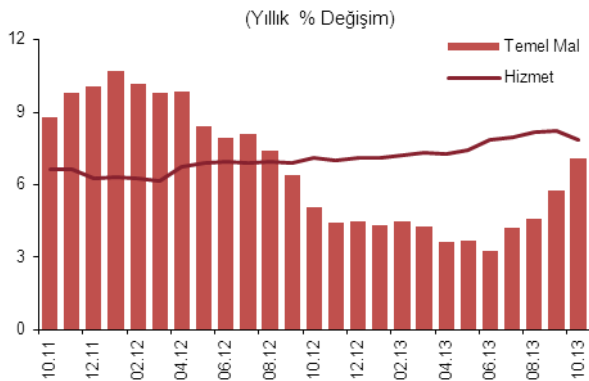
...DEĞERLENDİRMELER...

Ekim ayında tüketici fiyatları yüzde 1,80 oranında artarken yıllık enflasyon yüzde 7,71'e gerilemiştir. Bu dönemde ÖKTG-H ve ÖKTG-I endekslerinin yıllık artış oranı önceki aya kıyasla sırasıyla 0,32 ve 0,53 puanlık artış göstererek yüzde 7,61 ve yüzde 7,49 olarak gerçekleşmiştir.

Alt grupların yıllık tüketici enflasyonuna katkıları incelendiğinde, bir önceki aya kıyasla enerji ve hizmet gruplarının katkısının sırasıyla 0,89 ve 0,12 puan azaldığı gıda ve temel mal gruplarının katkısının sırasıyla 0,54 ve 0,41 puan arttığı görülmektedir.



Hizmet fiyatları Ekim ayında yüzde 0,41 oranında artarken grup yıllık enflasyonu yüzde 7,86'ya gerilemiştir. Bu gerileme büyük ölçüde haberleşme hizmetlerindeki baz etkisinden kaynaklanmıştır. Alt gruplara bakıldığında yıllık enflasyonun lokanta otel hizmetlerinde yükseldiği, kira ve ulaştırma hizmetlerinde ise bir miktar gerilediği gözlenmektedir. Hizmet enflasyonu yüksek seviyesini korumakla birlikte mevsimsellikten arındırılmış veriler önceki aya kıyasla bir yavaşlamaya işaret etmektedir.

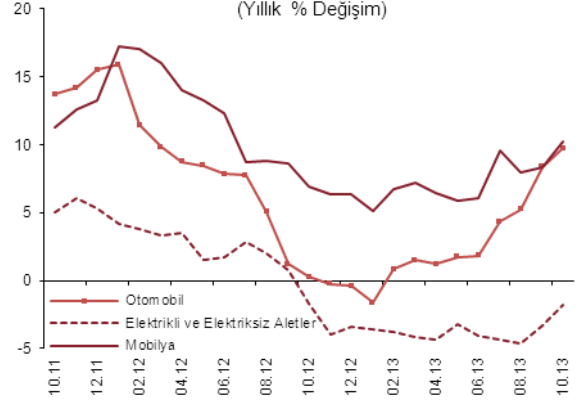
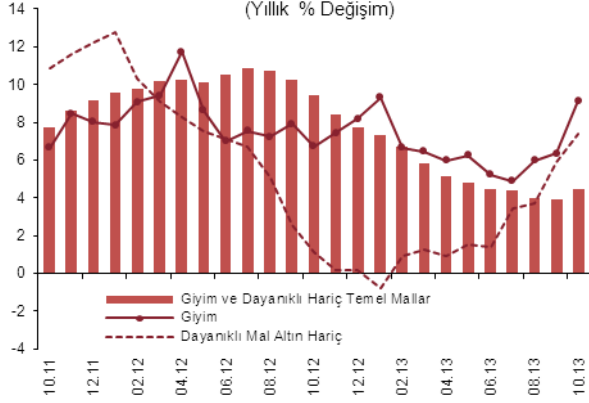


Temel mal grubu yıllık enflasyonu Ekim ayında 1,36 puanlık artışla yüzde 7,10'a yükselmiştir. Bu artışta, büyük ölçüde giyim fiyatları ve Türk lirasındaki değer kaybının etkilerini içeren dayanıklı tüketim malları grubu belirleyici olmuştur. Giyim eşyası imalat fiyatlarında son aylarda belirgin bir artış eğilimi gözlenirken giyim grubu tüketici fiyatları Ekim ayında mevsimsel ortalamaların üzerinde yükselmiştir. Dayanıklı tüketim malları fiyatlarında Temmuz ayından

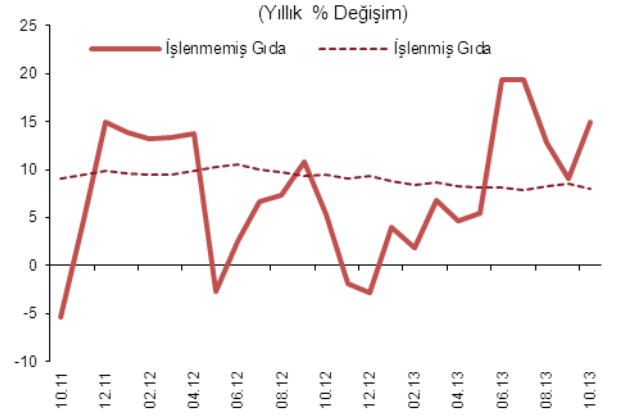
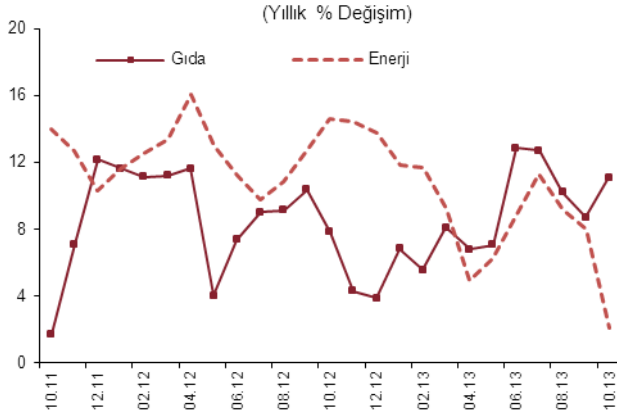
EKİM AYI FİYAT GELİŞMELERİ

5 KASIM 2013

İtibaren gözlenen artış eğilimi Ekim ayında da sürmüş ve fiyat artışları başta otomobil ve mobilya olmak üzere grup geneline yayılmıştır. Bu çerçevede grup fiyatları yüzde 1,46 artmış ve yıllık enflasyon yüzde 7,41'e yükselmiştir. Giyim ve dayanıklı mal dışı temel mallarda ise uzun süredir düşüş eğiliminde olan yıllık enflasyon Ekim ayında yükselmiştir.



Ekim ayında enerji fiyatları yüzde 0,38 oranında azalmıştır. Bu gelişmede büyük ölçüde uluslararası petrol fiyatları paralelinde yüzde 1,57 oranında düşen yurt içi akaryakıt fiyatları etkili olmuştur. Bunun yanında geçen yılın aynı dönemindeki kamu fiyat ayarlamalarının etkisinin ortadan kalkmasıyla enerji grubu yıllık enflasyonu 5,90 puan azalarak yüzde 2,14 olarak gerçekleşmiştir.



Gıda ve alkolsüz içecekler grubunda yıllık enflasyon 2,40 puanlık artışla yüzde 11,13'e yükselmiştir. Bu gelişmede taze meyve-sebze kaynaklı olmak üzere işlenmemiş gıda grubu belirleyici olmuştur. Diğer işlenmemiş gıda ürünleri grubunda ise yıllık enflasyon pirinç, kırmızı et ve yumurta kaynaklı olarak yüzde 8,14'e yükselmiştir. Sonuç olarak, işlenmemiş gıda grubu yıllık enflasyonu Ekim ayında 5,93 puan artarak yüzde 14,95 olmuştur. İşlenmiş gıda fiyatları ise bu dönemde yüzde 0,80 oranında artmış ve grup yıllık enflasyonu yüzde 8'e gerilemiştir. Yıllık enflasyon ekmek ve tahıllar grubunda artarken diğer işlenmiş gıda ürünlerinde gerilemiştir.

EKİM AYI FİYAT GELİŞMELERİ

5 KASIM 2013

	Aylık Yüzde Değişim		Yıllık Yüzde Değişim	
	Ekim 2013	Ekim 2012	Ekim 2013	Ekim 2012
TÜFE	1,80	1,96	7,71	7,80
1. Mallar	2,34	2,43	7,65	8,02
Enerji	-0,38	5,37	2,14	14,64
Gıda ve Alkolsüz İçecekler	3,91	1,66	11,13	7,87
İşlenmemiş Gıda	7,78	2,22	14,95	5,35
Taze Meyve-Sebze	18,63	6,77	25,43	12,67
Diğer İşlenmemiş Gıda	0,97	-0,60	8,14	0,72
İşlenmiş Gıda	0,80	1,26	8,00	9,42
Ekmek ve Tahıllar	1,04	0,79	10,71	10,80
Diğer İşlenmiş Gıda	0,65	1,55	6,36	8,55
Enerji ve Gıda Dışı Mallar	2,37	1,62	7,60	5,04
Temel Mallar	3,17	1,86	7,10	5,09
Dayanıklı Mallar	1,19	0,10	5,94	1,23
Dayanıklı Mallar (Altın Hariç)	1,46	0,04	7,41	1,12
Alkollü İçecekler ve Tütün	-0,73	0,48	14,30	4,68
Altın	-3,58	1,06	-16,57	2,93
2. Hizmetler	0,41	0,74	7,86	7,12
Kira	0,58	0,67	6,20	5,20
Lokanta ve Oteller	0,94	0,67	9,42	9,39
Ulaştırma Hizmetleri	0,67	0,86	7,67	8,86
Haberleşme Hizmetleri	0,08	1,56	4,55	6,08
Diğer Hizmetler*	-0,06	0,35	9,53	6,40
3. Temel Göstergeler				
İşlenmemiş Gıda, Al. İç. ve Tütün Dışı TÜFE	1,20	2,02	6,39	8,17
ÖKTG-H	1,59	1,29	7,61	6,78
ÖKTG-I	1,78	1,27	7,49	6,11

Kaynak: TÜİK, TCMB.

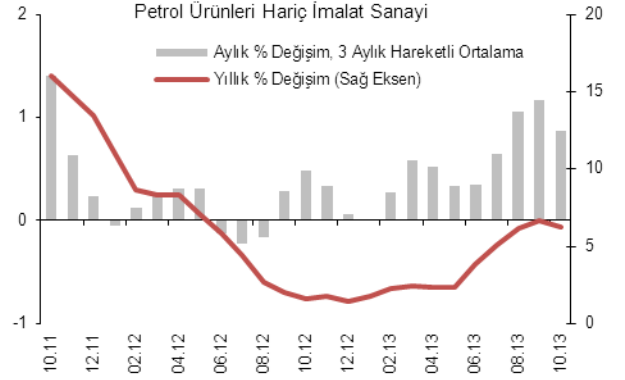
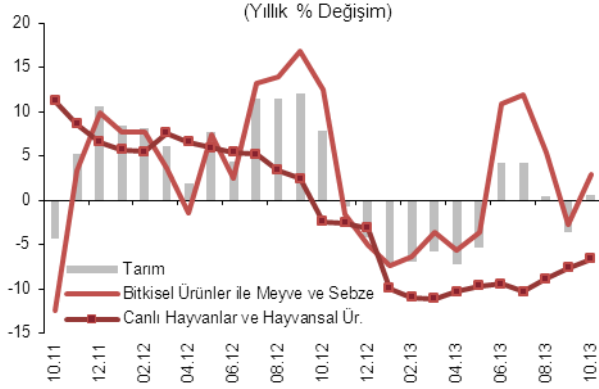
*Diğer hizmetler: Kira, lokanta ve oteller, ulaştırma ile haberleşme hizmetleri dışında kalan hizmet endeksi.

EKİM AYI FİYAT GELİŞMELERİ

5 KASIM 2013

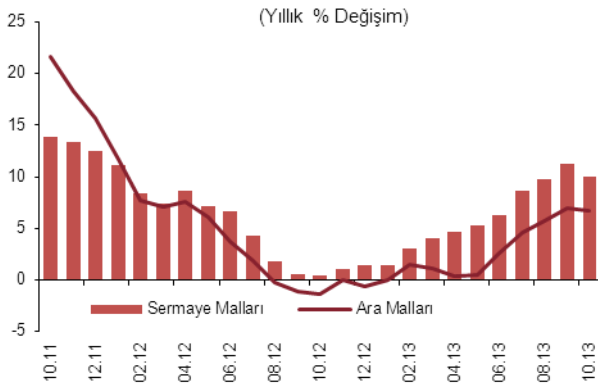
...ÜFE...

Ekim ayında üretici fiyatları yüzde 0,69 oranında artmış, grup yıllık enflasyonu yüzde 6,77'ye yükselmiştir. Bu dönemde tarım fiyatları yüzde 4,43 artmıştır. Bu gelişmede, hem işlenmemiş gıda fiyatlarına yansıyan meyve-sebze fiyatlarındaki belirgin yükselişler hem de canlı hayvan ve hayvansal ürün fiyatlarındaki artışlar etkili olmuştur. Öte yandan, Ekim ayında yüzde 23,3 oranında artan pamuk fiyatlarının son iki aylık birikimli artışı yaklaşık yüzde 30 olmuştur.



Haziran ayından bu yana Türk lirasındaki değer kaybının etkisiyle ivmelenecek artan imalat sanayi fiyatları Ekim ayında belirgin bir değişim göstermemiştir. Bu dönemde imalat sanayi ile petrol ve ana metaller hariç imalat sanayi fiyatları yıllık enflasyonu sırasıyla yüzde 6,18 ve 6,37'ye gerilemiştir. Öte yandan, son dört aydır giyim eşyası fiyatlarında gözlenen yüksek oranlı artış eğilimi Ekim ayında da sürmüştür ve grup fiyatlarındaki birikimli artış yüzde 11,6'ya ulaşmıştır.

MIGS sınıflamasına göre incelendiğinde, Ekim ayında ara mal ve dayanıklı tüketim malları fiyatlarında değişim gözlenmezken sermaye malları fiyatlarında azalış, dayanıksız tüketim malları fiyatlarında ise artış gözlenmiştir. Sermaye malları fiyatlarındaki azalışta özel amaçlı makine fiyatlarındaki düşüş belirleyici olurken dayanıksız tüketim malları fiyatları temelde işlenmiş meyve-sebze grubu fiyatlarındaki artışa bağlı olarak yükselmiştir.



EKİM AYI FİYAT GELİŞMELERİ

5 KASIM 2013

...TABLOLAR

Ekim Ayı TÜFE ve Alt Kalemler (Yüzde Değişim)					
	Ağırlık	2013		2012	
		Aylık	Yıllık	Aylık	Yıllık
TÜFE	100	1,80	7,71	1,96	7,80
Gıda ve Alkolsüz İçecekler	24,09	3,91	11,13	1,66	7,87
Alkollü İçecekler ve Tütün	5,07	-0,73	14,30	0,48	4,68
Giyim ve Ayakkabı	6,83	9,56	9,12	6,81	6,75
Konut	16,68	0,36	4,29	3,31	11,75
Ev Eşyası	7,28	1,58	5,64	0,50	6,97
Sağlık	2,22	0,20	3,24	0,04	1,83
Ulaştırma	17,99	0,34	7,32	2,06	6,46
Haberleşme	4,64	0,00	3,11	1,30	5,82
Eğlence ve Kültür	2,95	0,62	3,79	-0,20	3,31
Eğitim	1,91	0,28	10,14	0,28	4,70
Lokanta ve Oteller	6,18	0,94	9,42	0,67	9,39
Çeşitli Mal ve Hizmetler	4,16	-0,41	2,18	0,78	10,70

Kaynak: TÜİK.

Ekim Ayı ÜFE ve Alt Kalemler (Yüzde Değişim)					
	Ağırlık	2013		2012	
		Aylık	Yıllık	Aylık	Yıllık
ÜFE	100	0,69	6,77	0,17	2,57
Tarım	16,34	4,43	0,59	0,02	7,81
Bitkisel, Meyve ve Sebze Ürünleri	10,76	5,52	2,92	-0,26	12,52
Canlı Hayvanlar ve Hayvansal Ürünler	4,87	1,91	-6,62	0,83	-2,39
Sanayi	83,66	0,00	8,03	0,21	1,59
Madencilik	3,06	1,15	12,53	-0,12	5,56
İmalat	72,14	-0,08	6,18	0,37	1,68
Petrol Ürünleri Hariç İmalat	69,53	0,08	6,27	0,44	1,59
Petrol ve Ana Metal Ürünleri Hariç İmalat	62,81	0,21	6,37	0,60	2,87
Elektrik, Gaz ve Su	8,46	0,24	17,81	-1,01	-0,32

Kaynak: TÜİK, TCMB.

MİGS Sınıflamasına Göre ÜFE Gelişmeleri (Aylık Yüzde Değişim)														
	Eki.12	Kas.12	Ara.12	Oca.13	Şub.13	Mar.13	Nis.13	May.13	Haz.13	Tem.13	Ağu.13	Eyl.13	Eki.13	Yıllık
Ara Malları	0,21	-0,30	-0,12	0,55	0,37	0,73	-0,34	0,08	1,38	1,33	1,10	1,74	-0,02	6,67
Sermaye Malları	0,51	0,09	0,36	0,40	1,19	1,61	0,76	0,12	1,14	1,98	0,86	1,74	-0,67	9,97
Dayanıklı Tüketim Malları	-0,09	-1,44	0,92	-0,97	-0,49	0,51	-0,29	-1,40	0,15	-0,22	1,39	2,03	-0,02	0,10
Dayanısız Tüketim Malları	0,76	-0,03	-0,17	0,19	0,74	1,00	0,58	0,27	0,56	0,31	1,68	0,37	0,71	6,39
Enerji	-0,93	18,27	-0,48	0,33	-7,34	1,17	-2,08	0,46	1,65	2,14	-1,11	3,23	-0,71	14,61

Kaynak: TÜİK, TCMB.

Bu rapor, fiyat istatistiklerinin Türkiye İstatistik Kurumu (TÜİK) tarafından yayımlanmasını izleyen iş günü içinde yayımlanmakta ve TCMB'nin bir önceki ayın enflasyon rakamlarına ilişkin ilk görüşlerini ifade etmekte olup, resmi fiyat istatistiklerinin açıklanması ile Para Politikası Kurulu toplantısı arasında geçen süre zarfında aylık enflasyon gelişmelerinin kamuoyu tarafından daha sağlıklı biçimde yorumlanmasına katkıda bulunmayı amaçlamaktadır.