

KANADA

ÜLKE PROFİLİ



T.C.
Ticaret Bakanlığı
Uluslararası Anlaşmalar ve Avrupa Birliği
Genel Müdürlüğü

İçindekiler

1. GENEL BİLGİLER	3
2. GENEL EKONOMİK DURUM	7
3. DIŞ TİCARET	10
4. DOĞRUDAN YABANCI YATIRIMLAR	14
5. TÜRKİYE İLE TİCARET	15
EKLER.....	18

1. GENEL BİLGİLER

Başlıca Sosyal Göstergeler

Resmi Adı	Kanada
Nüfus	41,57 milyon (Ekim 2025, IMF tahmini)
Dil	İngilizce ve Fransızca (Resmi diller)
Yüzölçümü	9.984.670 km ²
Başkent	Ottawa
Başlıca Şehirleri	Toronto, Montreal, Vancouver, Calgary, Edmonton, Quebec
Yönetim Şekli	Parlamentar demokrasiye dayalı Anayasal Monarşi, Federasyon
Devlet Başkanı	Genel Vali Mary Simon
Para Birimi	Kanada Doları

Üyesi Olduğu Başlıca Uluslararası Kuruluşlar

APEC (Asya-Pasifik Ekonomik İşbirliği Forumu), ASEAN (Güneydoğu Asya Ülkeleri Birliği Dialog Ortağı), EBRD (Avrupa Yatırım ve Kalkınma Bankası), IAEA (Uluslararası Atom Enerjisi Ajansı), IBRD (Uluslararası İmar ve Kalkınma Bankası), IMF (Uluslararası Para Fonu), NATO (Kuzey Atlantik Asamblesi), NAFTA-USMCA (Kuzey Amerika Serbest Ticaret Alanı-ABD, Meksika, Kanada Anlaşması), OAS (Amerika Devletleri Teşkilatı), OECD (Ekonomik İşbirliği ve Kalkınma Örgütü), OSCE (Avrupa Güvenlik ve İşbirliği Örgütü), UN (Birleşmiş Milletler), UNCTAD (Birleşmiş Milletler Ticaret ve Kalkınma Konferansı), WTO (Dünya Ticaret Örgütü)

Coğrafi Konum

Kuzey Amerika'nın kuzeyinde, 60 kuzey enlemi ve 95 batı boylamı arasında bulunan ve hem Atlas hem de Pasifik Okyanusu'na kıyısı olan Kanada, bu her iki Okyanusun yanı sıra Kuzey Buz Denizi'nde de çok uzun kıyılara sahiptir. Ülkenin, güneyde 8.892 km uzunluğundaki sınırıyla ABD haricinde kara komşusu bulunmamaktadır.

Yaklaşık 202 bin kilometre ile dünyanın en uzun kıyılarına sahip ülkesi olan Kanada'nın yüzölçümü, dünya toplam yüzölçümünün %7'sini, Amerika kıtasının ise yaklaşık %41'lik kısmını oluşturmaktadır. 10 milyon kilometrekareye ulaşan yüzölçümüne rağmen, ülke nüfusunun büyük kısmı başta güneydeki ABD sınırına yakın bölgeler olmak üzere belirli bölgelerde yoğunlaşmaktadır. Karasal yüzölçümü 9,1 milyon km² olup, bunun %7'si tarımsal alan, %46'sı ise orman alanlarından oluşmaktadır.

Coğrafyasında batıdaki dağlık ovalar ile güneydoğudaki alçak düzlüklerin ön plana çıktığı ülkenin en yüksek noktası da 5.959 metre yüksekliği ile Logan Dağları'dır.

Ülke doğudan batıya 6 farklı zaman dilimine ve British Columbia (Pasifik Kıyısı), The Cordillera, The Prairies, The Canadian Shield, The Great Lakes (Güney Quebec ve Ontario Eyaletleri), The Atlantic Provinces, ve The Arctic (Kuzey Buz Denizi) olmak üzere 7 coğrafi bölgeye ayrılmaktadır.

Siyasi ve İdari Yapı

1 Temmuz 1867 tarihinde Birleşik Krallık'tan ayrılarak Federal yapıda bağımsızlığını ilan eden Kanada'da, Birleşik Krallık hükümdarına (Kral III. Charles) bağlı bir anayasal monarşi yönetim biçimi benimsenmiştir. Kanada Hükümeti'nin önerisi ile Birleşik Krallık hükümdarı tarafından atanan Genel Vali, hükümdarın ülkedeki temsilcisi olarak görev yapmaktadır.

Temmuz 2021'de Mary Simon ülkenin 30. Genel Valisi olarak göreve başlamıştır. Başbakan, Liberal Parti lideri Justin Trudeau'dur.

Ülkenin iki meclisli parlamenter sistemi, 338 üyeli Avam kamarası ile 105 üyeli Senato'dan oluşmaktadır. Avam kamarası üyeleri dört yılda bir yapılan seçimlerle belirlenirken Senato üyeleri Başbakan'ın önerisiyle Genel Vali tarafından atanmaktadır.

10 eyalet (Alberta, British Columbia, Manitoba, New Brunswick, Newfoundland, Northwest, Nova Scotia, Nunavut, Ontario, Prince Edward Adası) ve 3 bölgeden (Quebec, Saskatchewan, Yukon) oluşan federal yapı içinde yönetim yetkileri, Merkezi Hükümet (Federal Government), Eyalet Hükümetleri (Provincial Government) ve Yerel Hükümetler/Belediyeler (Regional Government) arasında paylaşılmaktadır. Eyalet ve Bölgesel Hükümetler anayasa çerçevesinde belirlenmiş kapsamda bağımsızdır. Kuzeybatı (The Northwest) ve Yukon Bağımsız Bölgeleri ise merkezi hükümet tarafından yönetilmektedir.

Ülkede en son seçimler 28 Nisan 2025 tarihinde gerçekleştirilmiştir. Seçimler Liberal Parti'nin zaferi ile sonuçlanmış olup, Başbakan ve Liberal Parti lideri Mark Carney görevde kalmıştır. 13 Mayıs 2025 tarihinde Kanada Başbakanı Mark Carney tarafından yeni Bakanlar Kurulu açıklanmıştır. Yeni kabine 28 bakan ve 10 devlet sekreterinden müteşekkil olup, kabine üyelerine (<https://www.pm.gc.ca/en/cabinet>) bağlantısından ulaşılabilmektedir.

Nüfus ve İstihdam

IMF verilerine göre ülke nüfusu 2025 yılı itibarı ile tahmini olarak 44,55 milyondur. Nüfus büyüklüğü bakımından dünyada 37. sırada yer alan Kanada nüfusunun 2030 yılında yaklaşık 42,51 milyon olacağı tahmin edilmektedir.

Kanada İstatistik Kurumu'na (<https://www.statcan.gc.ca/en/start>) göre Kanada'nın nüfusu 2025 yılı üçüncü çeyreği itibarı ile 41.651.653'e ulaşmıştır. Nüfus önceki çeyreğe kıyasla %0,1 artmıştır.

Kanada'nın nüfus artışı uluslararası göçle sağlanmaktadır. Buna göre, kabul edilen göçmen sayısı veya daimi olmayan ikamet edenlerin sayısı azaldıkça genel nüfus artışı da azalmaktadır. Kanada Hükümeti 2024 yılında ülkede geçici olarak ikamet edenlerin sayısını sınırlamaya yönelik yeni politikalar ilan etmiştir. Doğal nüfus artışının (doğumlar ve ölümler arasındaki fark) düşük olması nedeniyle uluslararası göç nüfus artışının ana kaynağıdır.

Ülkede geçici ikamet edenlerin sayısı 1 Temmuz 2025 itibarı ile önceki çeyreğe kıyasla %1,9 azalarak 3.024.216'ya gerilemiştir.

Kanada, 2025'in ikinci çeyreğinde 103.507 daimi göçmen kabul etmiştir.

2024 yılında ülkenin kabul ettiği daimi göçmen sayısı 483.591 olup, bu rakam ülkenin 20242026 Göç Planı ile uyumludur. Bu, 1972 yılından beri herhangi bir yılda kaydedilen en yüksek sayıdır.

Coğrafi yapısından dolayı nüfusun dağınık olduğu Kanada'da kentleşme oranı yüksektir. Dört Kanadalıdan üçü ülkedeki 41 büyük kentten birinde yaşamaktadır. Kanada, dünyanın nüfus yoğunluğu en düşük olan ülkelerinden biridir. Buna karşılık ülke, dünyada kentleşme oranının en yüksek olduğu ülkelerden biridir. Ülke nüfusunun yaklaşık %85'lik kısmı 350 kilometre uzunluğundaki ABD sınırı boyunca yaşamaktadır. Ülkenin orta ve kuzey bölgelerinde de şehirler ve kasabalar olmasına rağmen bunların nüfus yoğunluğu oldukça düşüktür.

Kanada İstatistik Kurumu'na göre ülkede nüfus yoğunluğu kilometre kare başına 4,2 kişidir. 2022 yılı itibarı ile Toronto, 6,7 milyon nüfusu ile ülkenin en büyük kentidir. Montreal (4,4 milyon), Vancouver (2,8 milyon), Calgary (1,6 milyon), Ottawa (1,5 milyon) ve Edmonton (1,5 milyon) diğer büyük kentlerdir.

Ülkeye ilk yerleşenler İngiliz ve Fransızlar olmakla beraber ülke nüfusunun kökenleri pek çok farklı ülkeden gelmektedir. Bu kültürel çeşitlilik, 1970'li yılların başından bu yana bir Kanada "ideali" haline gelmiştir.

Yaş ortalaması 40,3'tür. 65 yaş ve üzeri nüfusun toplam nüfustaki payı %18,9'dur.

IMF verilerine göre ülkedeki işsiz sayısının toplam işgücüne oranı 2025 yılında tahmini olarak %6,9'dur. Kanada, işsizlik verileri bakımından dünyada 33. sıradadır. Kanada İstatistik Kurumu verilerine göre 2025 yılı Kasım ayı itibarı ile işsizlik %6,5'tir. İşsiz kişi sayısı Kasım ayında 1,5 milyon kişi olmuştur. Bu önceki aya kıyasla 80.000 kişi (%5,1) azalış anlamına gelmektedir. İş bulma oranı 2025 yılı Kasım ayında 2024 yılının aynı dönemine göre %18,6 artış göstermiştir.

Genç işsizlik oranı, 2025 yılı Ekim ayındaki %0,6'lık düşüşün ardından Kasım ayında %1,3 azalarak %12,8'e gerilemiştir. Bu düşüşlerden hemen önce, Eylül ayında genç işsizlik oranı %14,7'ye ulaşmış, gençlerin daha zorlu iş piyasası koşullarıyla karşı karşıya kalması nedeniyle Eylül 2010'dan (2020 ve 2021 hariç) bu yana en yüksek seviyeye çıkmıştır.

2025 yılı Kasım ayı itibarı ile toplam işgücü 21.135.500'dir.

15 yaş ve üzeri nüfusun istihdam edilen yüzdesi olan istihdam oranı, 2025 yılı Kasım ayında 0,1 puan artarak %60,9'a yükselmiş olup, bu, aylık göstergelerde üst üste üçüncü artış anlamına gelmektedir. Önceki yıla kıyasla istihdam oranında değişiklik olmamıştır.

Özel sektör çalışanlarının sayısı 2025 yılı Kasım ayında 52.000 kişi (%0,4) artarken, kamu sektörü çalışanlarının ve serbest meslek sahiplerinin sayısında önemli bir değişiklik olmamıştır.

Doğal Kaynaklar ve Çevre

Uranyum, demir, nikel, çinko, bakır, asbest, kadmiyum, alüminyum, altın, kurşun, molibden, potas, kobalt, gümüş, kereste, tuz, kömür, petrol, doğal gaz başlıca doğal kaynaklarıdır.

Başta British Columbia ve Quebec olmak üzere Kanada'nın tüm bölgelerinde madencilik ve ormancılık çok büyük önem taşımaktadır. Ülkenin üç ana bölgesi ve Prens Edward Adası'nda birincil tarımsal faaliyetler de önemli yer tutmaktadır.

Kanada, topraklarının %46'sı ormanlarla kaplı bir ülkedir. Ladin en yaygın ağaç türüdür. Ülke dünyanın en büyük kereste, odun hamuru ve gazete kağıdı ihracatçısıdır. Ormancılık sanayi geleneksel olarak ABD inşaat ve basın sektörlerine aşırı derecede bağımlı olup, bu sektörlerdeki gelişmelerden şiddetle etkilenmektedir. Ham ağaçların üçte birinden fazlası British Columbia'da kesilmekle beraber kerestenin büyük kısmı Ontario, Quebec ve kısmen de New Brunswick'te üretilmektedir

Özellikle Alberta olmak üzere tüm Batı Kanada'da büyük miktarlarda petrol ve doğal gaz rezervleri bulunmaktadır. Ayrıca Atlantik kıyısında birkaç tane açık deniz petrol çıkarma tesisi bulunmaktadır.

Diğer taraftan British Columbia, Manitoba ve Quebec bölgelerinde nehirler önemli bir hidroelektrik kaynağı olarak kullanılmaktadır.

Kanada maden, mineraller bakımından da dünyanın en zengin ülkelerinden biridir. Dünyanın en büyük potas üreticisidir. 2009 yılına kadar dünyanın en büyük uranyum üreticisi olan Kanada, bu yıldan sonra Kazakistan'ın devreye girmesiyle dünya uranyum üretiminde de 2. sırada yer almıştır. Bunların haricinde kömür, nikel, titanyum konsantresi, alüminyum, demir cevheri, çinko, bakır, altın, kurşun, molibden ve elmas üretiminde de dünyanın sayılı ülkeleri arasındadır.

EIA verilerine göre Kanada, 2023 yılında Kanada 6 milyon varil/günlük ham petrol üretimi ile 117 ülke arasında %6 pay ile 4. sıradadır. 2023 yılında Kanada 194 milyar m³/yıllık doğalgaz üretimi ile 97 ülke arasında %5 pay ile 5. sıradadır.

Kanada toprakları ve su kaynaklarının %12'lik kısmı, kanun gereği federal ve bölgesel hükümetler tarafından milli park, bölgesel park, vahşi yaşam alanı veya ekolojik rezerv olarak korunmaktadır. Ayrıca doğal kaynakların tüketilmesini engellemek amacıyla, hükümet tarafından finanse edilen belirli geri dönüşüm ve doğal hayatın yenilenmesi programları uygulanmaktadır.

Öte yandan Kanada, 15 Aralık 2011 tarihinde Kyoto Protokolü'nden ayrıldığını bildirmiş olup, böylece, 1997'de imzalanan ve 2005'te yürürlüğe giren bu anlaşmadan resmen çekilen ilk ülke olmuştur. 15 Aralık 2012 tarihi itibarı ile yürürlüğe giren çekilme kararının gerekçesi olarak Kanada; hedeflenen sera gazı salınım değerlerine ulaşamadığı için yaklaşık 14 milyar dolar ceza ile karşı karşıya kalınması ve dünya sera gazı salınımında başı çekenlerin (ABD ve Çin) protokolde yer almamasını gerekçe göstermiştir. Kyoto Protokolü gereği Kanada, 2012'de gaz salımını 1990'daki seviyesine göre % 6 oranında azaltmak zorunda bulunuyordu.

Önemli bir enerji üreticisi olan Kanada'nın protokolden çıkma kararında özellikle konvansiyonel petrol çıkarma tekniklerine kıyasla üç kat daha fazla sera gazı salınımına yol açan Alberta'daki petrol çıkarma sektörünün de etkisi olduğu ifade edilmektedir.

2. GENEL EKONOMİK DURUM

Temel Ekonomik Göstergeler

	2023	2024	2025*	2026*	2027*	2028*	2029*	2030*
GSYİH (Cari Fiyatlar milyar \$)	2.173	2.244	2.284	2.421	2.540	2.653	2.772	2.910
GSYİH Büyüme (Sabit Fiyatlar-%)	1,5	1,6	1,2	1,5	1,9	1,7	1,7	1,6
Kişi Başına Düşen Milli Gelir (Cari Fiyatlar- \$)	54.376	54.531	54.935	58.244	61.048	63.383	65.706	68.446
Tüketici Fiyat Enflasyonu (ort, %)	3,9	2,4	2,0	2,0	2,1	2,0	1,9	1,9
Cari İşlemler Dengesinin GSYİH'ya Oranı (%)	-0,6	-0,5	-1,4	-1,3	-1,2	-1,0	-0,9	-0,2
İşsizliğin Toplam İşgücüne Oranı (%)	5,4	6,4	6,9	6,6	6,3	6,2	6,1	6,0
Nüfus (milyon)	39,97	41,14	41,57	41,56	41,6	41,85	42,19	42,52
Devletin Genel Toplam Borçlanmasının GSYİH'ya Oranı (%)	107,7	111,3	113,9	113,0	111,8	110,7	109,7	107,9

Kaynak: IMF-Ekim 2025

*: Tahmin

IMF tahminlerine göre Kanada 2025 yılı itibarıyla 2,28 trilyon dolarlık GSYİH ile 190 ülke arasında dünyanın 10. büyük ekonomisidir. Kanada, 2025 yılında 54.935 dolarlık kişi başına düşen milli gelir ile dünyada 23. sırada yer almaktadır.

Ekonomik faaliyetler iki yıllık yüksek enflasyon süreci ve işsizlik oranının aşamalı olarak yükselmesi nedeni ile yavaşlamıştır. 2024 yılının ilk yarısında ihracat düşmüş ve tüketici talebi zayıflamıştır. Ancak 2024 yılının ikinci yarısından itibaren büyümede artış gözlenmiştir. Sonuç olarak GSYİH, 2024 yılında sabit fiyatlara göre tahmini olarak %1,6 oranında artmıştır. 2025 yılında sabit fiyatlara göre %1,2 oranında artması beklenen GSYİH'nın, 2026 yılında %1,5 oranında artacağı tahmin edilmektedir.

Rusya-Ukrayna çatışması küresel emtia fiyatlarında yükselişe neden olmuştur. 2022 yılında gerçekleşen %6,8'lik enflasyon ülkede son 40 yılın en yüksek enflasyon oranıdır. Kanada Merkez Bankası'nın uyguladığı sıkı para politikasının devam etmesi neticesinde yıllık ortalama tüketici fiyatları enflasyonu, 2023'te %3,9'a inmiştir. Tüketici fiyatları enflasyonu yavaşlamaktadır. Kanada'da manşet enflasyon, petrol fiyatlarındaki düşüş nedeniyle gerilemekte ancak temel ihtiyaçlar (gıda ve seyahat gibi) için artan maliyetler nedeniyle çekirdek enflasyon yüksek seyretmektedir. IMF verilerine göre 2025 yılında %2 olan tüketici fiyatlarına göre yıllık ortalama enflasyon oranının 2026 yılında da %2 olacağı tahmin edilmektedir. Kanada, ABD'nin gümrük vergilerini daha fazla artırmasını önleyecek bir anlaşmaya henüz varamamıştır. Bu nedenle gümrük vergisi belirsizliğinin 2025-2026 yılları arasında da devam etmesi beklenmektedir.

Kanada, Kuzey Amerika pazarı ile hızla gelişen Asya ekonomileri arasında bir köprü görevi gören stratejik pozisyona sahiptir. ABD ve Meksika ile gerçekleştirilen Kuzey Amerika Serbest

Ticaret Alanı (NAFTA)¹ sayesinde 443 milyonu aşan bir tüketici kitlesine ulaşma imkanı sağlamanın yanı sıra ülke, güvenli iş ve yatırım ortamı ile de dünyanın önde gelen en dinamik ekonomilerinden biri olarak değerlendirilmektedir. Kanada'da CUSMA olarak anılmaya başlanan anlaşma, özellikle ABD'nin Kanada menşeli demir-çelik ürünlerine uyguladığı gümrük vergilerinin kaldırılması bakımından önem taşımaktadır.

ABD'nin hem Kanada hem de Meksika ile ikili ticaret açığı CUSMA'nın yürürlüğe girmesinden bu yana genişlemiştir. Bu nedenle Trump yönetiminin 2026 yılı ortasında yeniden gözden geçirilecek olan anlaşmaya yeni şartlar getirilmesi üzerinde ısrarcı olacağı değerlendirilmektedir.

ABD ile ticaret savaşı Kanada'nın ekonomik görünümü için en önemli tehdittir. Mevcut ABD dış ticaret politikasına göre CUSMA kapsamı dışındaki ürünlerde %35'lik genel gümrük vergisi; enerji ürünlerinde %10'luk gümrük vergisi uygulanmaktadır. Kanada, ABD'ye karşılık olarak 30 milyar Kanada doları tutarında karşı tarife uygulamıştır. CUSMA menşe kuralları kapsamındaki sektörler bu aşamada nispeten etkilenmemiştir. Ancak, otomobiller, otomobil yedek parçaları üzerindeki %25'lik, çelik, alüminyum ve bakır üzerindeki %50'lik gümrük vergileri söz konusu sektörleri olumsuz etkilemektedir.

Tarife şokunun ekonomi üzerindeki olumsuz etkisi, Kanada mal ihracatının yaklaşık %23'ünü oluşturan enerji ürünlerinde düşen küresel fiyatlar nedeni ile daha da ağırlaşmaktadır. Kanada ekonomisinin ABD ile ticarete olan derin bağımlılığı göz önüne alındığında, ticaret savaşının özellikle Ontario ve Quebec gibi imalat ağırlıklı eyaletlerde önemli hasara yol açacağı değerlendirilmektedir. 2027-2030 yılları arasında yıllık ortalama GSYİH büyüme hızının durgun seyretmesi beklenmektedir. Süregelen belirsizlik ve yüksek ticaret maliyetleri büyümedeki ivmeyi kısıtlayacak olsa da, güçlü iç talep ve yeni yatırım projeleri telafi sağlayacaktır.

Ekonomik İşbirliği ve Kalkınma Örgütü (OECD) ve G8 üyesi olan Kanada, dünyanın en zengin ekonomilerinden biridir. Kanada, dünya petrol ihracatında dördüncü sıradadır. Sanayileşmiş diğer ekonomilerden farklı olarak Kanada ekonomisinde, ağaç ve petrol sanayi önemli bir yere sahiptir. Ülke aynı zamanda güney Ontario merkezli, özellikle otomobil ağırlıklı bir imalat endüstrisine de sahiptir.

Doğal kaynaklar ülke ekonomisinin gelişmesinde kilit bir rol oynamış olmakla beraber toplam ekonomik faaliyetlerin %70'i ve istihdamın %75'ini oluşturan hizmetler sektörüyle Kanada ekonomisi oldukça çeşitlenmiştir.

British Columbia ve Alberta eyaletleri için çok büyük önem taşıyan doğal kaynaklar ticari dengenin önemli bir unsurudur.

¹ NAFTA, ABD, Meksika ve Kanada arasında yapılan görüşmeler neticesinde revize edilmiştir. Anlaşma, Kanada-ABD-Meksika Anlaşması (CUSMA - Canada, the United States, Mexico Agreement) adını taşıyacak olup, 30 Kasım 2018 tarihinde Buenos Aires'teki G20 Zirvesinde ülke devlet başkanları tarafından imzalanmış, 1 Temmuz 2020 tarihinde yürürlüğe girmiştir.

2025 yılında %1,4 oranında açık vereceđi tahmin edilen cari işlemler dengesinin GSYİH'ya oranının, 2026 yılında da %1,3 oranında açık vermesi beklenmektedir.

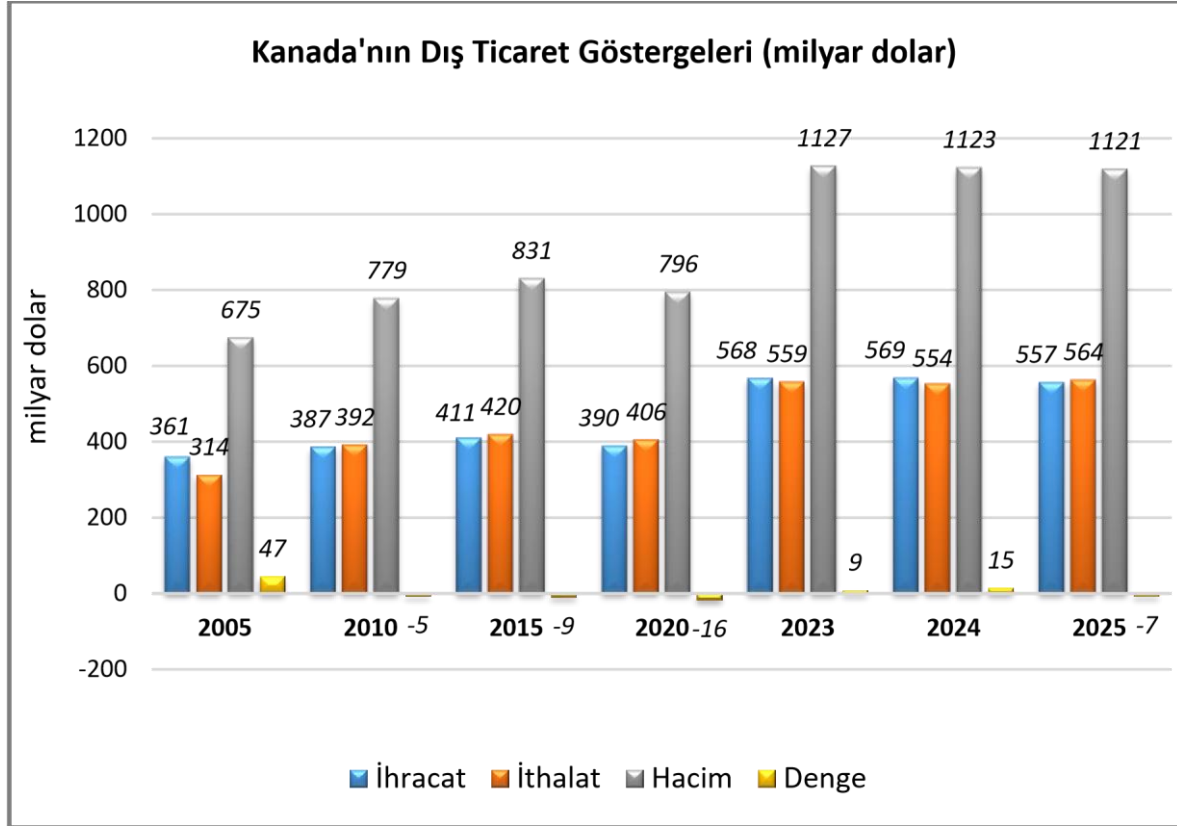
2025 yılında %114 olacağı tahmin edilen devletin genel net borcunun GSYİH'ya oranının, 2026 yılında %113 olması beklenmektedir.

2021-2023 döneminde toplam doğrudan yabancı yatırım miktarı 157 milyar dolar olan Kanada, 2023 yılında 1,67 trilyon dolarlık toplam yabancı sermaye stoku ile dünyada 7. sıradadır.

2024 yılı ekonomik serbestlik endeksine göre Kanada, dünyada 176 ülke arasında 16. sıradadır.

3. DIŐ TİCARET

Genel Durum



Kaynak: Trademap-Kanada verileri

2025 yılında Kanada'nın dünyaya ihracatı %2,2 azalarak 557 milyar dolar olmuŐtur. Ülkenin dünyadan 2025 yılı ithalatı ise %1,7 artarak 564 milyar dolar olmuŐtur. Ülkenin dıŐ ticaretinde 2025 yılında 7 milyar dolarlık açık bulunmaktadır.

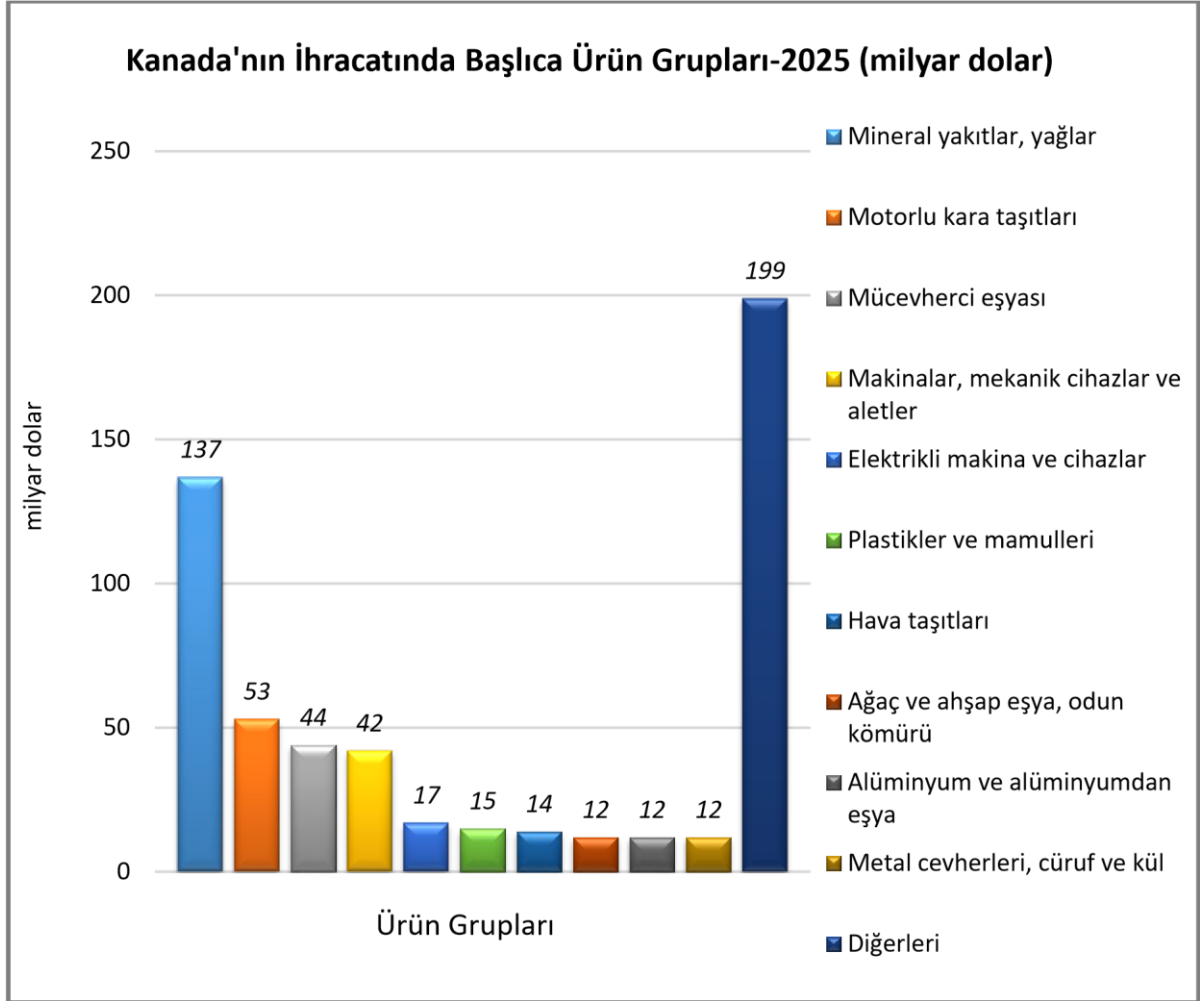
Ülkenin dünyaya ihracatında en önemli ürün grupları sırasıyla mineral yakıtlar, yağlar, motorlu kara taşıtları, mücevherci eşyası, makineler, mekanik cihazlar ve aletler, elektrikli makina ve cihazlar, plastikler ve mamulleri, hava taşıtları, ağaç ve ahŐap eşya, odun kömürü, alüminyum ve alüminyumdan eşya, metal, cevherleri, cüruf ve küldür.

Ülkenin dünyadan ithalatında en önemli ürün grupları sırasıyla makineler, mekanik cihazlar ve aletler, motorlu kara taşıtları, elektrikli makina ve cihazlar, mineral yakıtlar, yağlar, mücevherci eşyası, plastikler ve mamulleri, eczacılık ürünleri, optik, fotoğraf, ölçü, tıbbi alet ve cihazlar, demir veya çelikten eşya, mobilyalar, aydınlatma, cihazları, prefabrik yapılarıdır.

ABD, Kanada'nın ihracatında %73 pay ile en önemli pazardır. Ülkenin ihracatında olduđu gibi ithalatında da ABD en önemli ülkedir. 2025 yılı ithalatının %46'sı ABD'den gerçekleştirilmiŐtir. Ülkenin ABD'ye bađımlı bir dıŐ ticaret yapısı bulunmaktadır. İhracatta pazar çeŐitlendirmesinin sađlanması hedeflenmektedir.

BaŐlıca Ürünler İtibarı ile DıŐ Ticaret

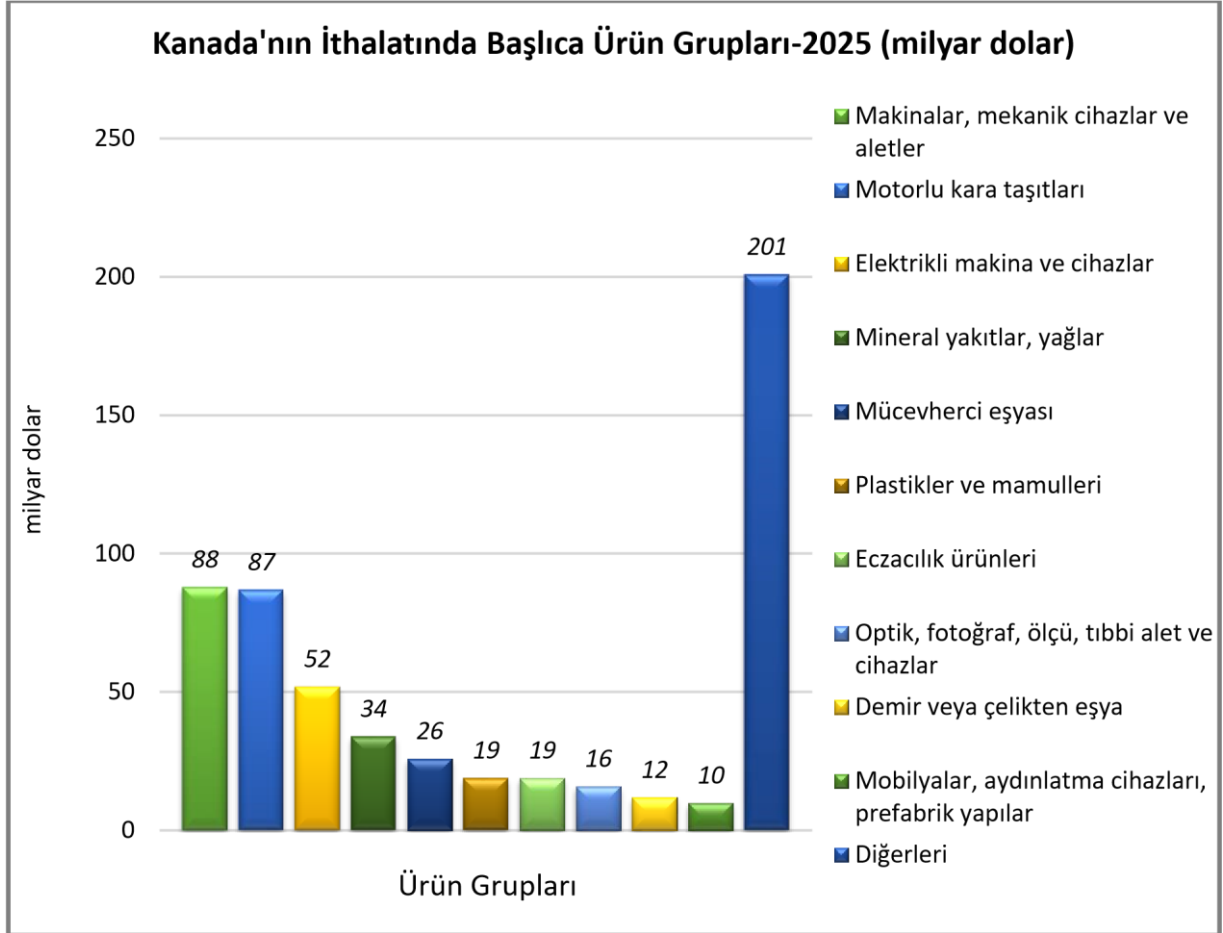
İhracat



Kaynak: Trademap-Kanada verileri

[Detaylı tablo için tıklayınız](#)

İthalat

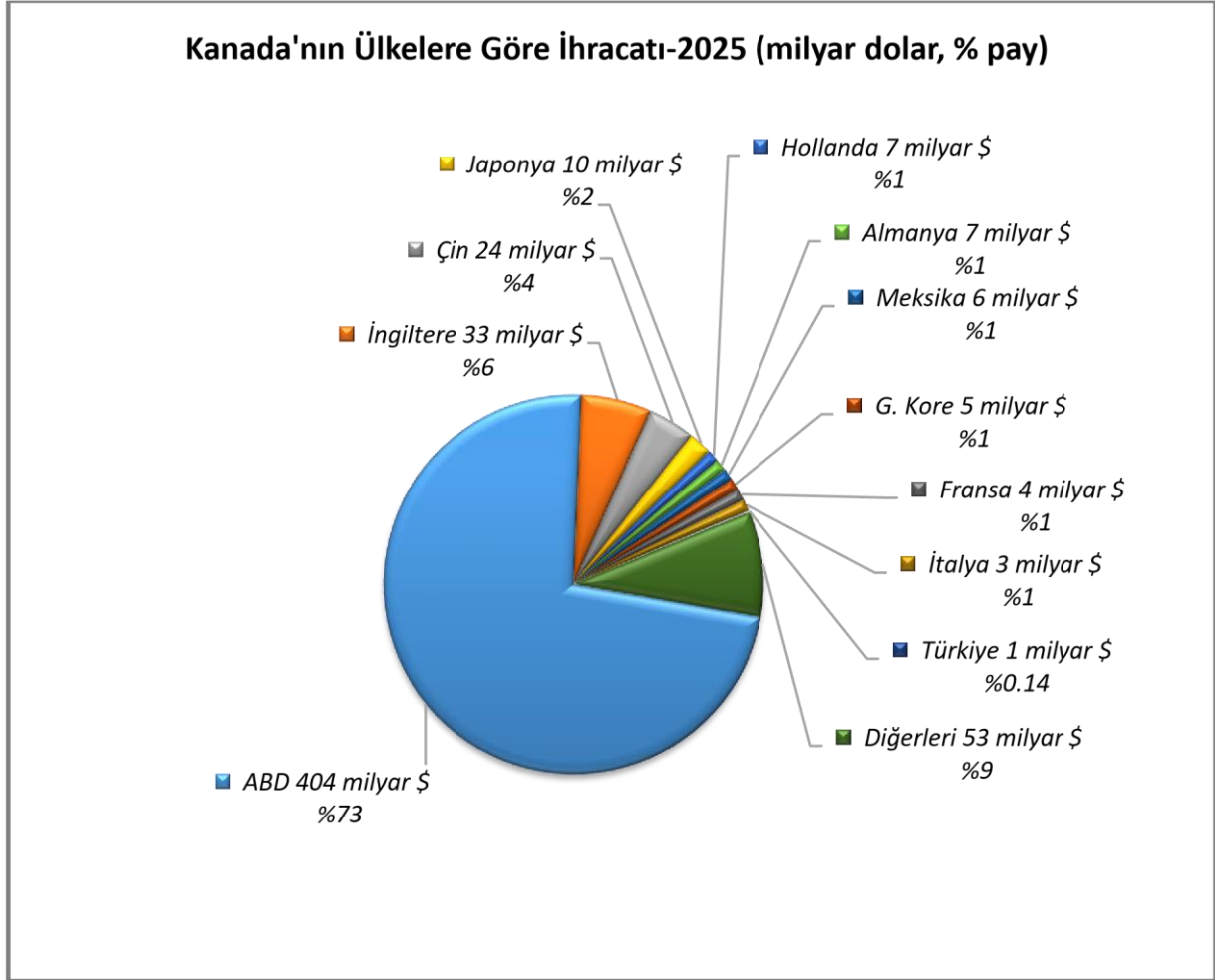


Kaynak: Trademap-Kanada verileri

[Detaylı tablo için tıklayınız](#)

Başlıca Ülkeler İtibarı ile Dış Ticaret

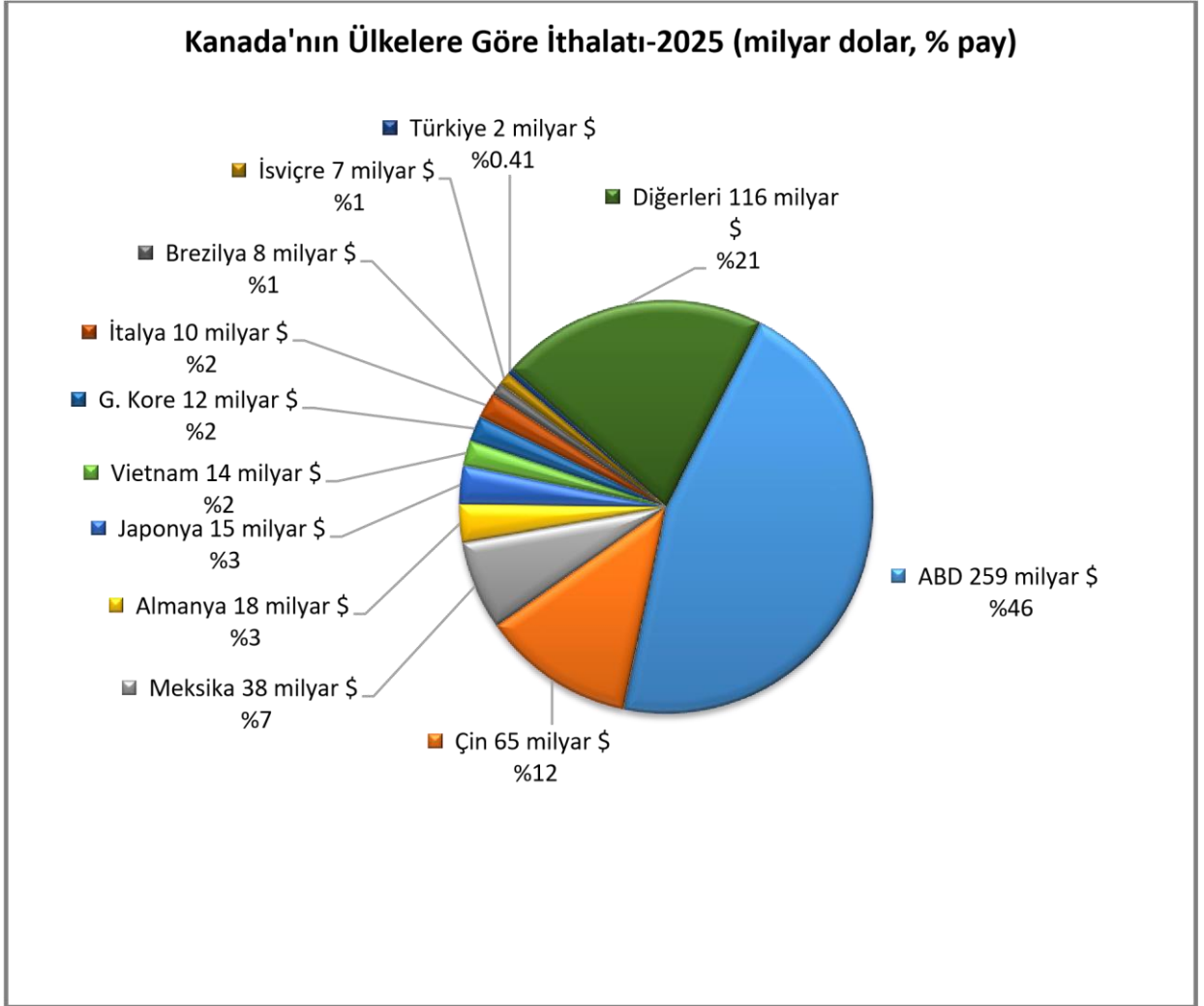
İhracat



Kaynak: Trademap-Kanada verileri

[Detaylı tablo için tıklayınız](#)

İthalat



Kaynak: Trademap-Kanada verileri

[Detaylı tablo için tıklayınız](#)

4. DOĞRUDAN YABANCI YATIRIMLAR

Doğrudan Yabancı Yatırımların Görünümü

İmalattan bilgi ve iletişim teknolojilerine, gıda işlemeden yenilenebilir enerjiye kadar pek çok sektörde dünyanın önde gelen firmaları Kanada'da yatırım yapmaktadır.

UNCTAD (<https://unctadstat.unctad.org/>) verilerine göre 2024 yılı itibarıyla ülkedeki doğrudan yabancı yatırım stoku 1,82 trilyon dolardır. 2024 yılında ülkeye 64,1 milyar dolar tutarında (2023 yılında 46,5 milyar dolar) doğrudan yabancı yatırım akışı olmuştur.

UNCTAD verilerine göre 2024 yılında ülke dışına çıkan doğrudan yatırım akışı ise 86 milyar dolardır (2023 yılında 93,3 milyar dolar). Kanada'nın ülke dışındaki doğrudan yatırım stoku ise 2024 yılı itibarıyla 2,79 trilyon dolardır.

Doğrudan Yabancı Yatırım Projeksiyonu

	2025*	2026*	2027*	2028*	2029*	2030*
Ülke dışından gelen doğrudan yatırım (milyon \$)	34.764	29.664	41.834	58.490	70.089	69.502
Ülke dışından gelen doğrudan yatırımın GSYİH ya oranı (%)	1,50	1,20	1,60	2,10	2,30	2,20
Ülke dışından gelen doğrudan yatırım stoku (milyon \$)	2.093.560	2.122.328	2.162.619	2.218.756	2.286.257	2.352.712
Ülke dışına giden doğrudan yatırım (milyon \$)	-101.540	-107.530	-113 740	-121 500	-132 864	-139 005
Ülke dışına yapılan doğrudan yatırım stoku (milyon \$)	3.092.272	3.196.555	3.306.100	3.422.713	3.550.672	3.683.583

(*) Tahmini Veriler

Kaynak: The Economist Intelligence Unit

5. TÜRKİYE İLE TİCARET

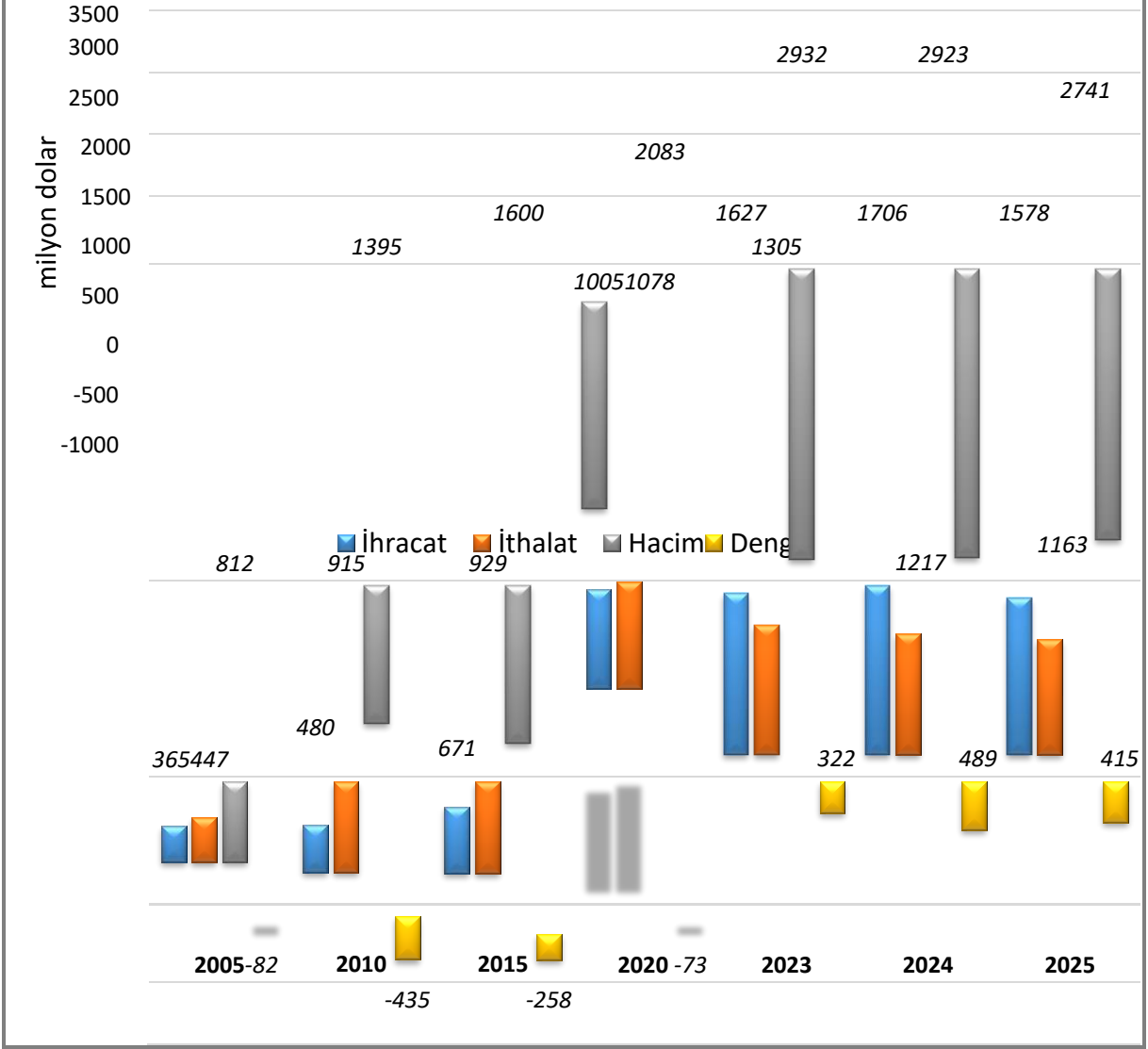
Genel Durum

Türkiye'nin 2025 yılında Kanada'ya ihracatı önceki yıla göre %7,5 azalırken, ülkeden ithalatı ise %4,4 azalmıştır.

Kanada'dan ithalatımızda ülkemizin genel ithalat yapısına paralel bir yapı gözlemlenmekte olup, genellikle ham madde ve yarı mamul ürünler ön plana çıkmaktadır.

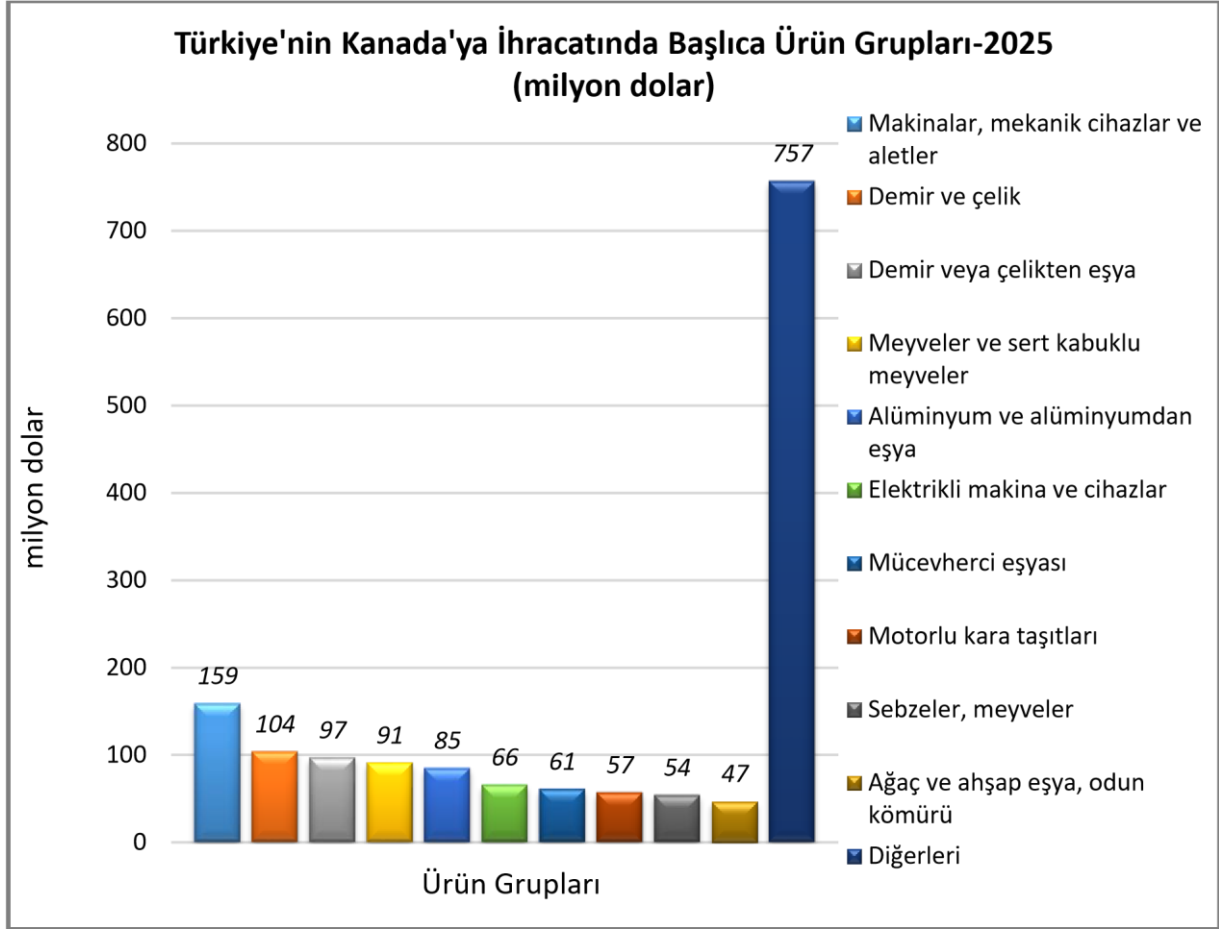
Türkiye-Kanada Dış Ticareti

Türkiye'nin Kanada ile Ticareti (milyon dolar)



Kaynak: Trademap-Türkiye verileri

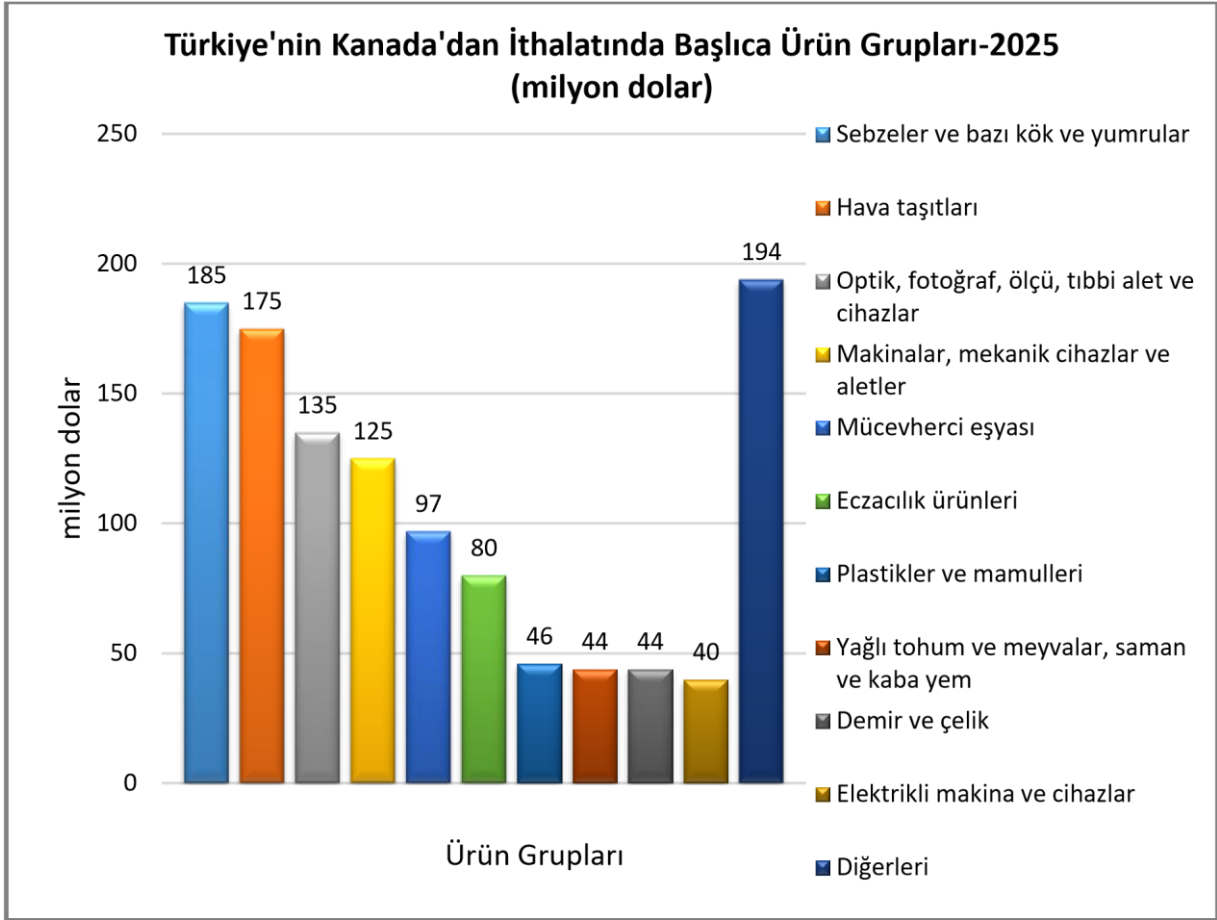
Türkiye'nin Kanada'ya İhracatında Başlıca Ürünler



Kaynak: Trademap-Türkiye verileri

[Detaylı tablo için tıklayınız](#)

Türkiye'nin Kanada'dan İthalatında Başlıca Ürünler



Kaynak: Trademap-Türkiye verileri

[Detaylı tablo için tıklayınız](#)

Yatırım İlişkileri

TCMB verilerine göre 2024 yılında Türkiye'nin yurtdışına gerçekleştirdiği 7 milyar dolar değerindeki toplam doğrudan yatırımda, Kanada 71 milyon dolar ile 48. sıradadır. 2024 yılı itibarıyla yurtdışından Türkiye'ye gelen 7 milyar dolar değerindeki toplam doğrudan yatırımda Kanada 2 milyon dolar ile 42. sıradadır.

EKLER:

EK-1: Kanada'nın İhracatında Başlıca Ürünler (bin dolar)

Sıra	GTİP	ÜRÜNLER (ilk 15)	2023	2024	2025	Pay (%, 2025)	Değişim (%, 20242025)
TOPLAM İHRACAT (Diğerleriyle)			568 413 103	569 244 052	556 641 777	100,0	-2,2
1.	2709	Ham petrol (petrol yağları ve bitümenli minerallerden elde edilen yağlar)	99 604 635	107 499 738	100 708 863	18,1	-6,3
2.	7108	Altın (platin kaplamalı altın dahil) (işlenmemiş veya yarı işlenmiş ya da pudra halinde)	20 432 237	27 981 711	38 001 318	6,8	35,8
3.	8703	Otomobiller	37 875 190	31 834 354	29 127 917	5,2	-8,5
4.	2710	Petrol yağları ve bitümenli minerallerden elde edilen yağlar	14 447 760	14 956 316	13 324 588	2,4	-10,9
5.	2711	Petrol gazları ve diğer gazlı hidrokarbonlar	13 472 678	9 873 049	12 607 099	2,3	27,7
6.	8708	Karayolu taşıtları için aksam ve parçalar	13 400 676	13 148 052	12 585 004	2,3	-4,3
7.	8411	Turbojetler, turbopropellerler ve diğer gaz türbinleri	7 333 179	7 730 143	9 742 165	1,8	26,0
8.	8802	Helikopterler, uçaklar vb; uzay araçları (uydular dahil), uzay araçlarını fırlatıcı araçlar ve yörüngealtı araçları	7 613 644	8 748 006	9 102 236	1,6	4,0
9.	1001	Buğday ve mahlut	8 849 597	7 557 091	8 090 466	1,5	7,1
10.	3004	Tedavide veya korunmada kullanılmak üzere hazırlanan ilaçlar (dozlandırılmış)	8 285 135	9 833 202	8 031 364	1,4	-18,3
11.	7601	İşlenmemiş alüminyum	8 080 832	8 275 462	7 464 186	1,3	-9,8
12.	3104	Potasslı mineral veya kimyasal gübreler	8 573 838	5 824 265	6 468 724	1,2	11,1
13.	2601	Demir cevherleri ve konsantreleri	6 630 225	6 388 353	6 061 903	1,1	-5,1
14.	4407	Uzunlamasına kesilmiş, biçilmiş ağaç; kalınlık > 6 mm	6 524 616	6 647 923	6 050 633	1,1	-9,0
15.	8704	Esya taşımaya mahsus motorlu taşıtlar	7 092 619	7 726 085	5 971 881	1,1	-22,7

Kaynak: Trademap-Kanada verileri

EK-2: Kanada'nın İthalatında Başlıca Ürünler (bin dolar)

Sıra	GTİP	ÜRÜNLER (İlk 15)	2023	2024	2025	Pay (% 2025)	Değişim (% 20242025)
TOPLAM İTHALAT (Diğerleriyle)			559 231 481	554 263 254	563 839 464	100,0	1,7
1.	8703	Otomobiller	38 602 612	39 881 862	38 235 149	6,8	-4,1
2.	8704	Eşya taşımaya mahsus motorlu taşıtlar	20 585 208	19 880 682	20 106 975	3,6	1,1
3.	8708	Karayolu taşıtları için aksam ve parçalar	20 221 195	18 746 999	18 478 303	3,3	-1,4
4.	7108	Altın (platin kaplamalı altın dahil) (işlenmemiş veya yarı işlenmiş ya da pudra halinde)	9 528 353	9 603 739	16 392 357	2,9	70,7
5.	2710	Petrol yağları ve bitümenli minerallerden elde edilen yağlar	17 402 439	15 600 649	15 325 307	2,7	-1,8
6.	2709	Ham petrol (petrol yağları ve bitümenli minerallerden elde edilen yağlar)	14 532 727	14 013 713	12 762 242	2,3	-8,9
7.	8517	Telefon cihazları, ses, görüntü veya diğer bilgileri almaya veya vermeye mahsus diğer cihazlar	12 701 008	12 374 175	12 082 801	2,1	-2,4
8.	8471	Otomatik bilgi işlem mak. bunlara ait birimler; manyetik veya optik okuyucular, verileri koda dönüştüren ve işleyen mak.	10 037 877	10 602 288	11 905 221	2,1	12,3
9.	3004	Tedavide veya korunmada kullanılmak üzere hazırlanan ilaçlar (dozlandırılmış)	9 544 790	10 291 439	10 645 946	1,9	3,4
10.	8411	Turbojetler, turbopropellerler ve diğer gaz türbinleri	6 770 064	7 777 865	8 806 240	1,6	13,2
11.	3002	Serum, aşı, toksin vb. ürünler	6 638 794	6 793 721	6 850 722	1,2	0,8
12.	8407	Kıvılcım ile ateşlemeli içten yanmalı doğrusal veya döner pistonlu motorlar (patlamalı motor)	5 031 355	4 664 609	4 918 262	0,9	5,4
13.	9018	Tıpta, cerrahide, dişçilikte ve veterinerlikte kullanılan alet ve cihazlar	3 965 004	4 245 070	4 545 878	0,8	7,1
14.	8544	İzole edilmiş teller, kablolar ve diğer elektrik iletkenler; tek tek kaplanmış liflerden oluşan fiber optik kablolar	4 261 920	4 061 463	4 268 639	0,8	5,1
15.	8481	Musluk, batarya, vana ve valfler	3 907 654	3 920 911	4 074 603	0,7	3,9

Kaynak: Trademap-Kanada verileri

EK-3: Kanada'nın Ülkelere Göre İhracatı (bin dolar)

Sıra	Ülkeler (İlk 15)	2023	2024	2025	Pay (% 2025)	Değişim (%, 20242025)
TOPLAM İHRACAT (Diğerleriyle)		568 413 103	569 244 052	556 641 777	100,0	-2,2
1.	ABD	440 950 420	435 173 063	403 647 790	72,5	-7,2
2.	İngiltere	10 502 812	20 680 842	33 448 584	6,0	61,7
3.	Çin	22 599 346	21 758 972	24 415 090	4,4	12,2
4.	Japonya	11 732 284	10 916 024	10 401 723	1,9	-4,7
5.	Hollanda	5 503 142	5 137 259	6 785 457	1,2	32,1
6.	Almanya	5 206 530	4 937 163	6 544 376	1,2	32,6
7.	Meksika	6 563 728	6 278 202	6 345 293	1,1	1,1
8.	G. Kore	5 151 722	5 561 544	5 055 859	0,9	-9,1
9.	Fransa	3 159 939	3 214 080	3 590 433	0,6	11,7
10.	İtalya	1 993 159	2 390 852	2 802 291	0,5	17,2
11.	Hindistan	3 811 227	3 871 936	2 764 236	0,5	-28,6
12.	Hong Kong	3 606 101	2 687 982	2 705 159	0,5	0,6
13.	Belçika	3 063 811	2 714 482	2 704 769	0,5	-0,4
14.	Avustralya	2 342 249	2 288 004	2 399 637	0,4	4,9
15.	Singapur	1 280 294	1 603 506	2 285 947	0,4	42,6
...
31.	Türkiye	910 211	917 721	793 646	0,14	-13,5

Kaynak: Trademap-Kanada verileri

EK-4: Kanada'nın Ülkelere Göre İthalatı (bin dolar)

Sıra	Ülkeler (İlk 15)	2023	2024	2025	Pay (% 2025)	Değişim (%, 20242025)
TOPLAM İTHALAT (Diğerleriyle)		559 231 481	554 263 254	563 839 464	100,0	1,7
1.	ABD	277 238 741	274 400 049	258 573 515	45,9	-5,8
2.	Çin	66 139 693	64 006 553	64 850 544	11,5	1,3
3.	Meksika	34 194 179	34 292 830	38 180 967	6,8	11,3
4.	Almanya	18 573 921	17 178 291	17 971 330	3,2	4,6
5.	Japonya	15 310 978	15 228 499	15 067 056	2,7	-1,1
6.	Vietnam	9 828 652	10 644 444	13 797 511	2,4	29,6
7.	G. Kore	10 302 727	12 233 905	12 378 946	2,2	1,2
8.	İtalya	9 557 142	8 959 032	9 767 042	1,7	9,0
9.	Brezilya	6 807 295	7 433 825	8 294 596	1,5	11,6
10.	İsviçre	6 291 684	5 429 421	7 416 072	1,3	36,6

11.	Fransa	6 400 842	7 080 620	7 295 372	1,3	3,0
12.	İngiltere	6 989 550	6 926 090	7 115 682	1,3	2,7
13.	Hindistan	5 578 904	5 796 142	6 926 867	1,2	19,5
14.	Tayvan	5 995 659	5 231 783	5 701 380	1,0	9,0
15.	Peru	3 482 508	4 432 118	5 539 976	1,0	25,0
...
28.	Türkiye	2 110 227	2 264 187	2 286 924	0,41	1,0

Kaynak: Trademap-Kanada verileri

Ek-5: Türkiye'nin Kanada'ya İhracatında Başlıca Ürünler (bin dolar)

Sıra	GTİP	ÜRÜNLER (İlk 15)	2023	2024	2025	Pay (% 2025)	Değişim (% 2024/2025)
TOPLAM İHRACAT (Diğerleriyle)			1 627 371	1 705 760	1 577 664	100,0	-7,5
1.	7113	Mücevherci eşyası ve aksamı (kıymetli metallere veya kıymetli metallerle kaplama metallere)	50 650	48 331	59 727	3,8	23,6
2.	7306	Demir veya çelikten diğer ince ve kalın borular ve içi boş profiller	62 688	56 558	48 532	3,1	-14,2
3.	7604	Aluminyumdan çubuklar ve profiller	32 588	31 858	47 679	3	49,7
4.	8708	Karayolu taşıtları için aksam ve parçalar	47 094	39 245	46 266	2,9	17,9
5.	3004	Tedavide veya korunmada kullanılmak üzere hazırlanan ilaçlar (dozlandırılmış)	15 595	16 734	43 019	2,7	157,1
6.	4411	Ağaçtan veya diğer odunsu maddelerden lif levhalar	42 958	48 667	39 879	2,5	-18,1
7.	7208	Demir veya alaşımsız çelikten yassı hadde ürünleri (genişlik >= 600 mm)	16 529	21 602	35 303	2,2	63,4
8.	7308	Demir veya çelikten inşaat ve inşaat aksamı, inşaatta kullanılmak üzere hazırlanmış demir veya çelikten sac, çubuk, vb.	14 198	21 044	30 696	1,9	45,9
9.	8903	Yatlar ve diğer eğlence ve spor tekneleri; kürekli kayıklar ve kanolar	857	78	29 871	1,9	38196,2
10.	4803	Tuvalet ve yüz temizliği için ince kağıt, havlu veya kağıt peçete vb. Kağıtlar	3 421	28 676	28 368	1,8	-1,1
11.	8544	İzole edilmiş teller, kablolar ve diğer elektrik iletkenler; tek tek kaplanmış liflerden oluşan fiber optik kablolar	27 220	25 635	27 644	1,8	7,8
12.	7216	Demir veya alaşımsız çelikten profiller	51 667	57 034	25 456	1,6	-55,4
13.	8474	Toprak, taş, metal cevheri vb. ayıklama, eleme, tasnif, ayırma, yıkama, kırma, öğütme, yoğurma, kalıplama vb. Makinaları	12 234	14 374	25 398	1,6	76,7
14.	5702	Dokunmuş halılar ve dokumaya elverişli maddelerden diğer yer kaplamaları	25 859	28 104	24 012	1,5	-14,6

15.	1806	Çikolata ve kakao içeren diğer gıda müstahzarları	10 919	11 745	23 413	1,5	99,3
-----	------	---	--------	--------	--------	-----	------

Kaynak: Trademap-Türkiye verileri

Ek-6: Türkiye'nin Kanada'dan İthalatında Başlıca Ürünler (bin dolar)

Sıra	GTİP	ÜRÜNLER (İlk 15)	2023	2024	2025	Pay (% 2025)	Değişim (% 2024/2025)
TOPLAM İTHALAT (Diğerleriyle)			1 304 857	1 216 769	1 162 833	100,0	-4,4
1.	0713	Kuru baklagiller (kabuksuz) (taneleri ikiye ayrılmış)	429 018	301 119	184 637	15,9	-38,7
2.	8802	Helikopterler, uçaklar vb; uzay araçları (uydular dahil), uzay araçlarını fırlatıcı araçlar ve yörünge-altı araçları	84 064	117 424	157 261	13,5	33,9
3.	9013	Sıvı kristalli tertibat, lazerler, diğer optik cihaz ve aletler	20 610	80 068	88 069	7,6	10,0
4.	7106	Gümüş (altın veya platin yaldızlı gümüş dahil) (işlenmemiş veya yarı işlenmiş ya da pudra halinde)	678	10	70 946	6,1	709360
5.	3004	Tedavide veya korunmada kullanılmak üzere hazırlanan ilaçlar (dozlandırılmış)	25 647	37 766	62 855	5,4	66,4
6.	1201	Soya fasulyesi	0	78 003	43 050	3,7	-44,8
7.	7204	Dökme demirin, demirin veya çeliğin döküntü ve hurdaları veya bunların eritilmesi ile elde edilmiş külçeler	86 824	104 023	42 055	3,6	-59,6
8.	3901	Etilen polimerleri (ilk şekillerde)	22 271	16 825	35 568	3,1	111,4
9.	2701	Taşkömürü; taşkömüründen elde edilen briketler, topak vb. katı yakıtlar	46 747	0	31 810	2,7	-
10.	7108	Altın (platin kaplamalı altın dahil) (işlenmemiş veya yarı işlenmiş ya da pudra halinde)	144 063	19 849	24 149	2,1	21,7

11.	8411	Turbojetler, turbopropellerler ve diđer gaz türbinleri	12 680	13 190	20 631	1,8	56,4
12.	3002	Serum, aşı, toksin vb. ürünler	1 718	2 341	16 718	1,4	614,1
13.	4801	Gazete kağıdı (rulo veya tabaka halinde)	19 252	15 554	15 113	1,3	-2,8
14.	3601	Silah barutu	0	57 885	13 051	1,1	-77,5
15.	8477	Kauçuk veya plastiđin işlenmesine veya kauçuk veya plastikten eşyanın imaline mahsus diđer makina ve cihazlar	3 267	4 353	12 697	1,1	191,7

Kaynak: Trademap-Türkiye verileri